

令和元年度 学部卒業者の進路状況

令和2年4月末現在

学部名	卒業生	大学院進学	就職希望者	就職者		その他	就職率
法文学部	376	16	286	265	(81)	95	92.7%
観光産業科学部	136	1	111	106	(32)	29	95.5%
教育学部	184	13	145	142	(36)	29	97.9%
理学部	196	46	128	124	(54)	26	96.9%
工学部	329	72	236	232	(164)	25	98.3%
農学部	114	23	74	69	(35)	22	93.2%
医学部 (保健学科)	56	2	51	48	(8)	6	94.1%
全体	1,391	173	1031	986	(410)	232	95.6%

学部名	卒業生	大学院進学	就職希望者	就職者		その他	就職率
医学部 (医学科)	108	0	98	98	(37)	10	100%

※就職者の()は県外就職者で内数。

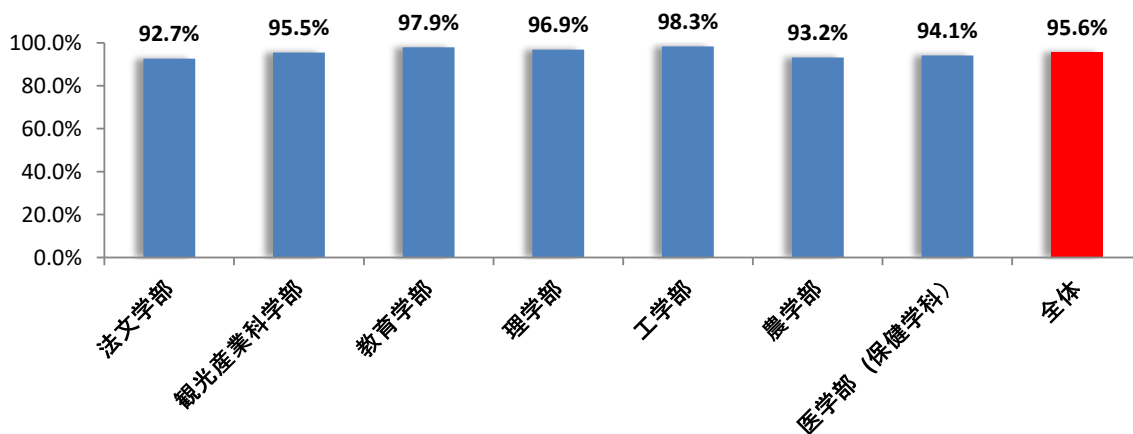
※就職率は、「就職希望者」に対する「就職者」の割合です。

※「就職者」には、非常勤職員・臨時教員など、非正規の職に就いた者も含む。

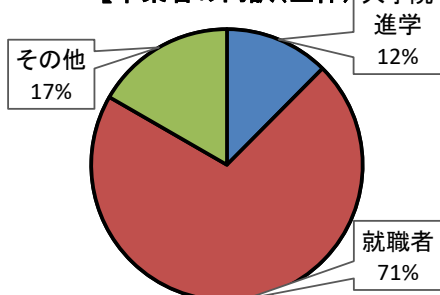
※その他には、就職を希望しない者、公務員・教員浪人、資格取得浪人、大学院受験浪人、未就職者、留学、研究生等、就職不要を含む。

※医学部医学科の就職者は、臨床研修医であるため欄外に記載した。

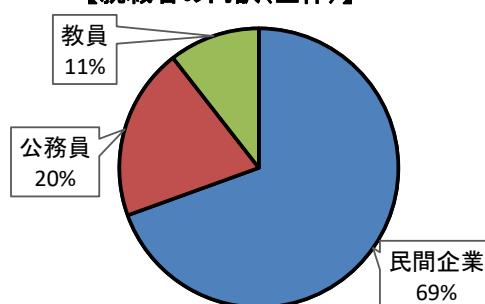
就職率



【卒業生の内訳(全体)】



【就職者の内訳(全体)】



令和元年度 学部卒業者の進路先内訳(学部・学科別)

法文学部

令和2年4月末現在

学科名	卒業生	大学院進学	就職希望者	就職者 (県外就職者内数)			その他	就職率	
				民間	公務員	教員			
総合社会システム学科	184	9	140	133 (35)	82	50	1	42	95.0%
人間科学科	82	1	61	58 (24)	38	18	2	23	95.1%
国際言語文化学科	110	6	85	74 (22)	56	15	3	30	87.1%
合計	376	16	286	265 (81)	176	83	6	95	92.7%

観光産業科学部

学科名	卒業生	大学院進学	就職希望者	就職者 (県外就職者内数)			その他	就職率	
				民間	公務員	教員			
観光科学科	63	1	50	48 (18)	44	4	0	14	96.0%
産業経営学科	73	0	61	58 (14)	49	9	0	15	95.1%
合計	136	1	111	106 (32)	93	13	0	29	95.5%

教育学部

学科名	卒業生	大学院進学	就職希望者	就職者 (県外就職者内数)			その他	就職率	
				民間	公務員	教員			
学校教育教員養成課程	98	4	82	80 (16)	21	3	56	14	97.6%
生涯教育課程	86	9	63	62 (20)	25	6	31	15	98.4%
合計	184	13	145	142 (36)	46	9	87	29	97.9%

理学部

学科名	卒業生	大学院進学	就職希望者	就職者 (県外就職者内数)			その他	就職率	
				民間	公務員	教員			
数理学科	39	7	21	20 (2)	8	8	4	12	95.2%
物質地球科学科	54	16	31	31 (16)	21	7	3	7	100.0%
海洋自然科学科	103	23	76	73 (36)	61	11	1	7	96.1%
合計	196	46	128	124 (54)	90	26	8	26	96.9%

工学部

学科名	卒業生	大学院進学	就職希望者	就職者 (県外就職者内数)			その他	就職率	
				民間	公務員	教員			
機械システム工学科	117	22	89	88 (65)	80	8	0	7	98.9%
環境建設工学科	82	16	61	61 (39)	38	23	0	5	100.0%
電気電子工学科	70	20	47	46 (36)	45	1	0	4	97.9%
情報工学科	60	14	39	37 (24)	35	2	0	9	94.9%
合計	329	72	236	232 (164)	198	34	0	25	98.3%

農学部

学科名	卒業生	大学院進学	就職希望者	就職者 (県外就職者内数)			その他	就職率	
				民間	公務員	教員			
亜熱帯地域農学科	37	7	26	25 (14)	16	6	3	5	96.2%
亜熱帯農林環境科学科	26	5	15	12 (6)	10	2	0	9	80.0%
地域農業工学科	10	1	9	9 (5)	5	4	0	0	100.0%
亜熱帯生物資源科学科	41	10	24	23 (10)	16	7	0	8	95.8%
合計	114	23	74	69 (35)	47	19	3	22	93.2%

医学部(医学科除く)

学科名	卒業生	大学院進学	就職希望者	就職者 (県外就職者内数)			その他	就職率	
				民間	公務員	教員			
保健学科	56	2	51	48 (8)	35	13	0	6	94.1%
合計	56	2	51	48 (8)	35	13	0	6	94.1%

合計

学科名	卒業生	大学院進学	就職希望者	就職者 (県外就職者内数)			その他	就職率	
				民間	公務員	教員			
合計	1,391	173	1,031	986 (410)	685	197	104	232	95.6%
				県内就職率					
				58.4%					
				県外就職率					
				41.6%					

※就職者の()は県外就職者で内数。

※就職率は、「就職希望者」に対する「就職者」の割合です。

※「就職者」には、非常勤職員・臨時教員など、非正規の職に就いた者も含む。

※その他には、就職を希望しない者、公務員・教員浪人、資格取得浪人、大学院受験浪人、未就職者、留学、研究生等、就職不要を含む。